

# Informe de Formación 2015 (Detallado)

## 1. Análisis de los Datos

A continuación mostramos un análisis detallado realizado sobre los datos aportados por la empresa

### 1.1. Relación de cursos realizados

Según los datos proporcionados, se han realizado 13.063 acciones formativas distribuidas de las siguientes formas:

Se han realizado 1112 cursos distintos.

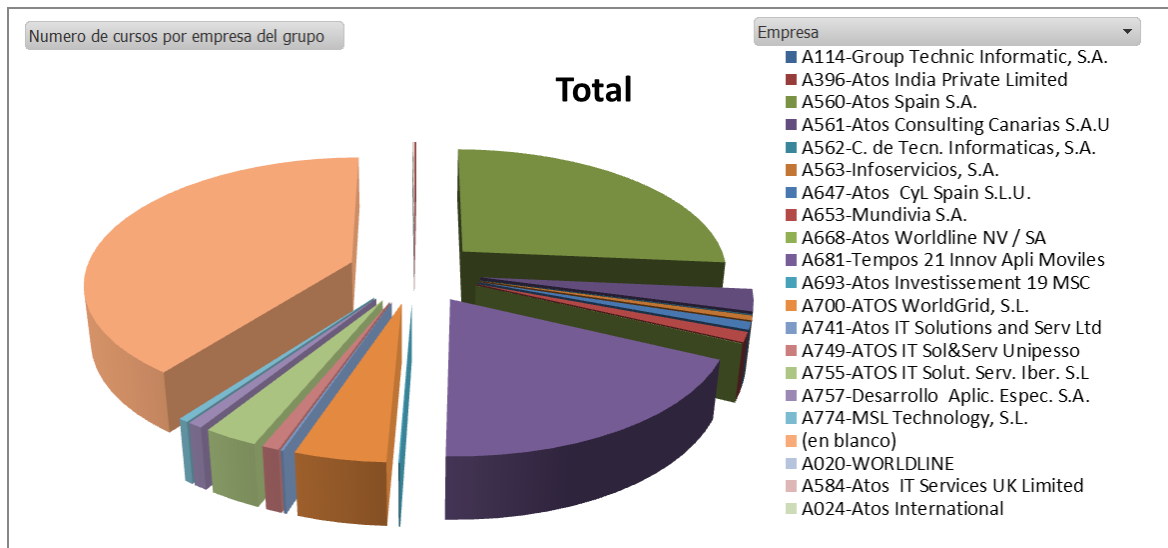
En el [Enlace Listado de Formaciones](#), detallamos la relación completa de estos cursos y el número de asistentes a cada uno de ellos.

### 1.2. Detalle de cursos según las empresas del Grupo Atos

En el siguiente cuadro detallamos el número de cursos realizados por los trabajadores de cada una de las empresas del grupo. Cabe destacar que la empresa no nos ha facilitado esta información para la friolera de 5185 acciones formativas.

Empresa	Total
A114-Group Technic Informatic, S.A.	1
A396-Atos India Private Limited	16
A560-Atos Spain S.A.	3.438
A561-Atos Consulting Canarias S.A.U	361
A562-C. de Tecn. Informaticas, S.A.	8
A563-Infoservicios, S.A.	75
A647-Atos CyL Spain S.L.U.	123
A653-Mundivia S.A.	159
A668-Atos Worldline NV / SA	4
A681-Tempos 21 Innov Apli Moviles	2.418
A693-Atos Investissement 19 MSC	10
A700-ATOS WorldGrid, S.L.	599
A741-Atos IT Solutions and Serv Ltd	17
A749-ATOS IT Sol&Serv Unipesso	113
A755-ATOS IT Solut. Serv. Iber. S.L	358
A757-Desarrollo Aplic. Espec. S.A.	99
A774-MSL Technology, S.L.	66
A020-WORLDFLINE	1
A584-Atos IT Services UK Limited	4
A024-Atos International	8
(en blanco)	5.185
<b>Total general</b>	<b>13.063</b>

Esta distribución la detallamos también en forma gráfica:



Con respecto a esta información cabe destacar que la mayoría de las acciones formativas ha sido realizada por personal de Atos Spain.

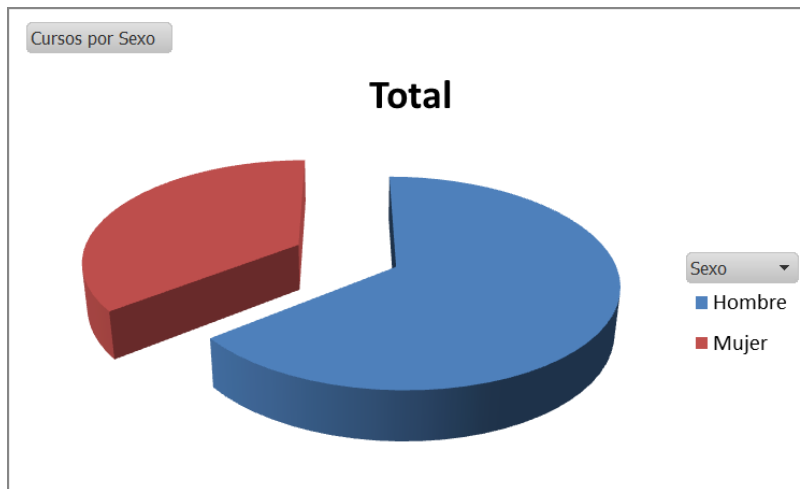
Es llamativa la cantidad de cursos realizados por el personal de Tempos 21 con respecto a otras empresas del grupo con similar número de trabajadores.

### 1.3. Detalle de cursos Por sexo

En el siguiente cuadro detallamos los cursos realizados por **Sexo**.

Sexo	Total
Hombre	8.407
Mujer	4.656
<b>Total general</b>	<b>13.063</b>

En forma gráfica queda:

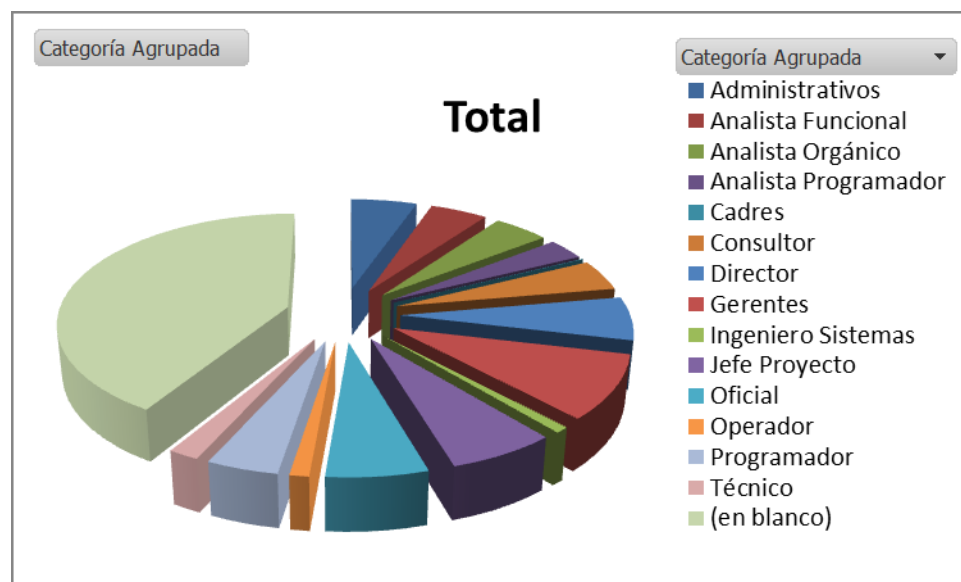


Continuamos en la misma tendencia de años anteriores, donde los hombres realizan bastante más formación que las mujeres.

## 1.4. Detalle de cursos Por categoría

El siguiente cuadro detalla las acciones formativas realizadas por las distintas categorías laborales. Debido a que se detallan muchas categorías, hemos agrupado las mismas para que la visión sea más concreta.

Categoría Agrupada	Total
Administrativos	705
Analista Funcional	610
Analista Orgánico	593
Analista Programador	407
Cadres	8
Consultor	590
Director	827
Gerentes	1.219
Ingeniero Sistemas	112
Jefe Proyecto	853
Oficial	794
Operador	152
Programador	561
Técnico	240
(en blanco)	5.392
<b>Total general</b>	<b>13.063</b>



En este cuadro destaca la gran cantidad de cursos donde la empresa no nos ha facilitado información.

Con respecto a los datos facilitados, vuelve a llamarnos la atención el colectivo de Gerentes que es el que más cursos formativos realizan, seguido del colectivo de Jefes de Proyecto y Directores.

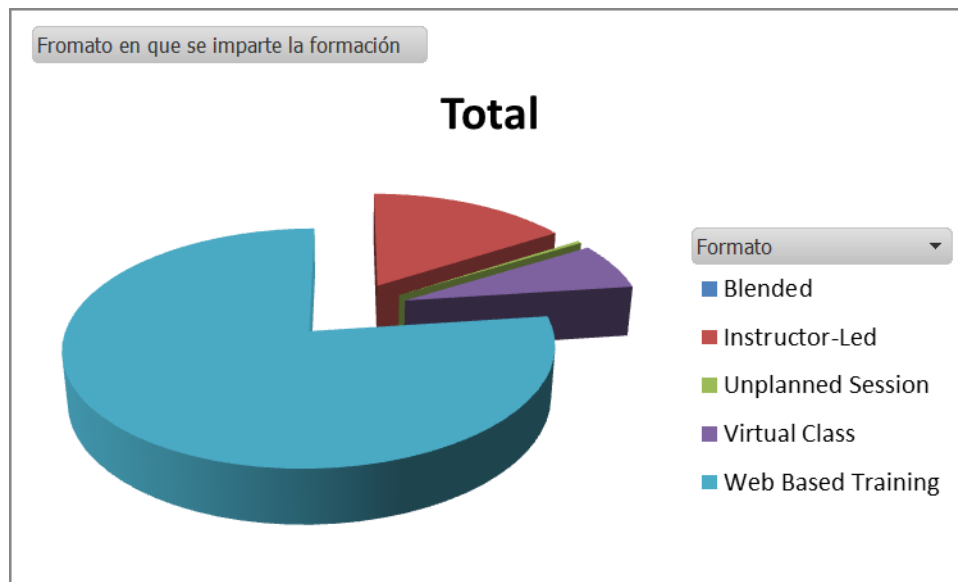
Es llamativo que estos tres colectivos, no siendo los mayoritarios en la empresa, si realizan la mayoría de los cursos. Dentro de estos colectivos se encuentran los Managers que son los que autorizan la formación al resto de trabajadores.

En el **Anexo I**, detallamos el cuadro desagregado con la información por categorías.

## 1.5. Detalle por la forma en que se imparte la formación

En el siguiente cuadro detallamos las formas en la que se ha impartido la formación. Como se comprueba, la mayoría de la formación se imparte en formato Web.

Formato	Total
Blended	1
Instructor-Led	2.075
Unplanned Session	49
Virtual Class	871
Web Based Training	10.067
<b>Total general</b>	<b>13.063</b>



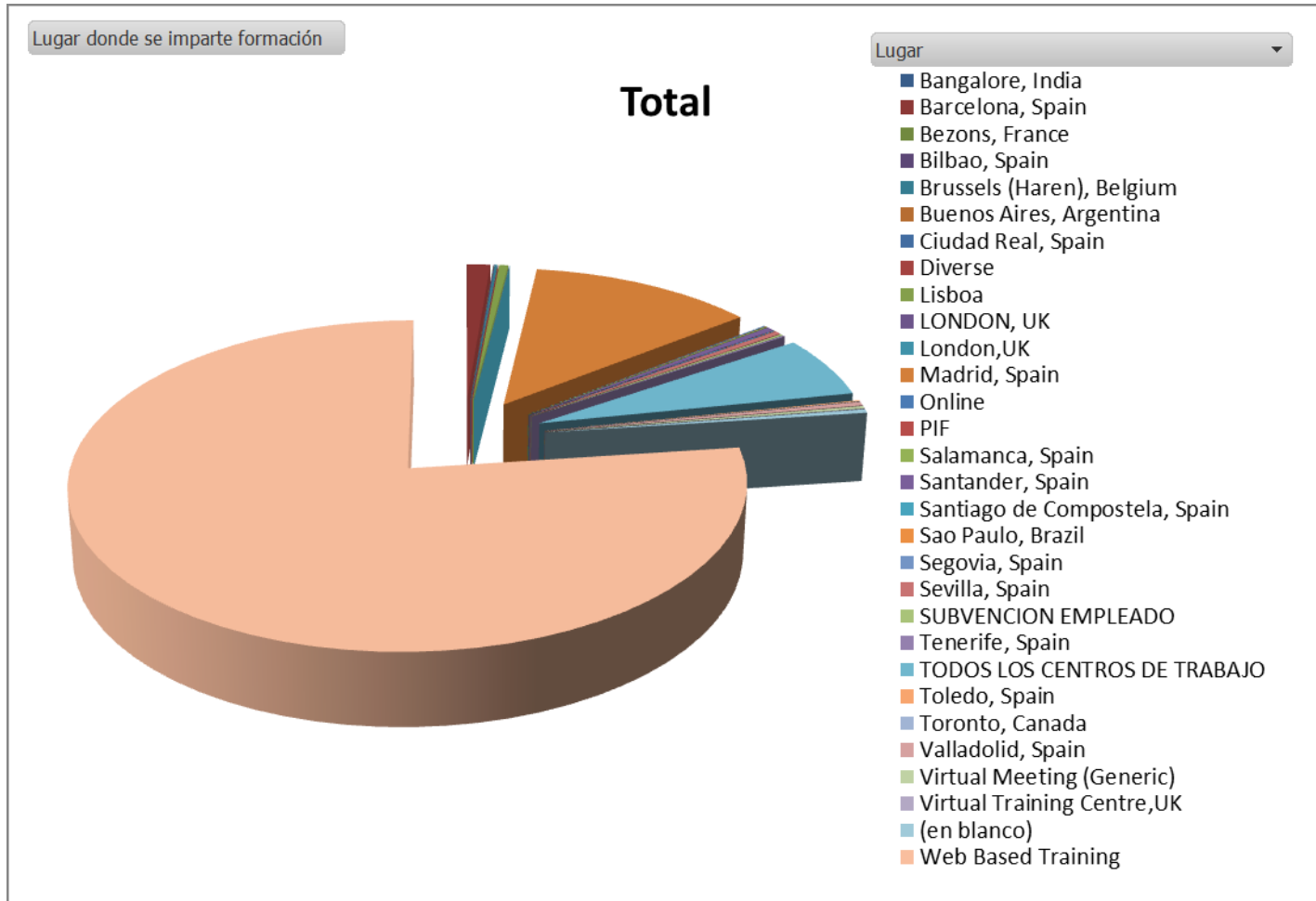
Sobre estos datos, hemos aplicado las categorías a quienes se han impartido los cursos y obtenemos un resultado que, como no podía ser de otra forma, nos indica que a Directores y Gerentes les gustan más los cursos presenciales. Esta información se muestra en el Anexo II de este documento.

## 1.6. Detalle según el lugar donde se imparte la formación

En el siguiente cuadro se muestra el detalle sobre el lugar donde se han impartido los cursos:

Lugar	Total
Bangalore, India	1
Barcelona, Spain	168
Bezons, France	1
Bilbao, Spain	5
Brussels (Haren), Belgium	18
Buenos Aires, Argentina	1
Ciudad Real, Spain	1
Diverse	1
Lisboa	64
LONDON, UK	1
London,UK	2
Madrid, Spain	1.616
Online	10
PIF	2
Salamanca, Spain	10
Santander, Spain	55
Santiago de Compostela, Spain	4
Sao Paulo, Brazil	1
Segovia, Spain	2
Sevilla, Spain	47
SUBVENCION EMPLEADO	19
Tenerife, Spain	16
Toledo, Spain	13
Toronto, Canada	2
Valladolid, Spain	48
Virtual Meeting (Generic)	31
Virtual Training Centre,UK	3
TODOS LOS CENTROS DE TRABAJO	805
Web Based Training	10.067
(en blanco)	49
<b>Total general</b>	<b>13.063</b>

En el siguiente cuadro se muestra de forma gráfica la misma información

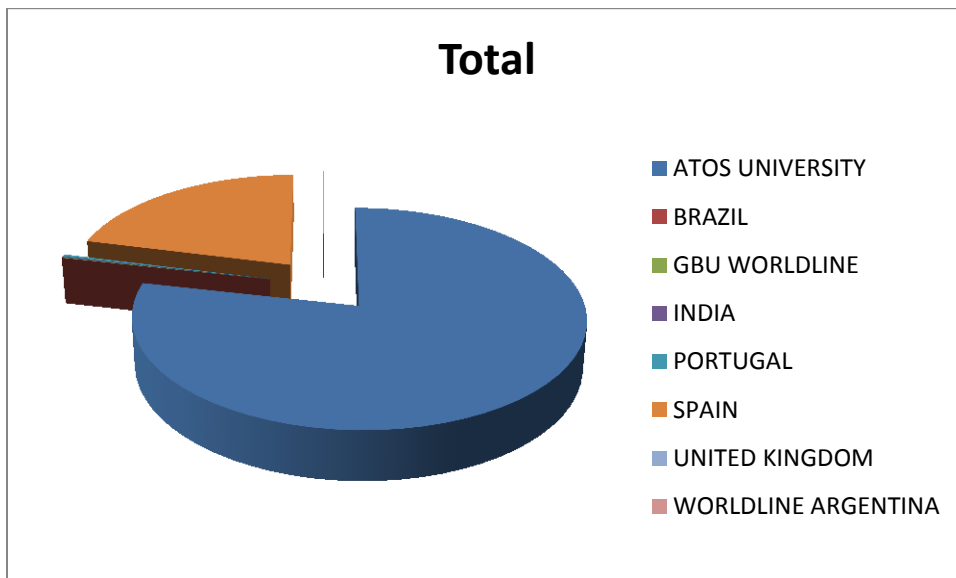


Cabe destacar que la mayoría de la formación (salvo la impartida vía web), se ha realizado en Madrid y Barcelona, aunque también destacan los cursos realizados en otras ciudades un tanto exóticas.

## 1.7. Detalle según el Dominio del curso

Por último incorporamos unos cuadros con el dominio de los cursos:

Dominio	Total
ATOS UNIVERSITY	10.246
BRAZIL	1
GBU WORLDLINE	10
INDIA	11
PORTUGAL	41
SPAIN	2.751
UNITED KINGDOM	2
WORLDLINE ARGENTINA	1
<b>Total general</b>	<b>13.063</b>



En esta información cabe destacar que la gran mayoría de la formación pertenece a Atos University.



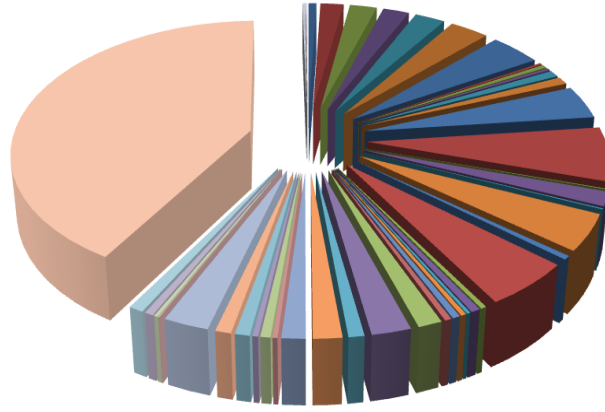
## Anexo I

Categoría	Total
Analista	83
Analista Func. Senior	243
Analista Funcional	284
Analista Organico	275
Analista Organico Senior	318
Analista Programador	407
Auxiliar Adm.	530
Consultor Base 1	31
Consultor Base 2	56
Consultor Base 3	44
Consultor Confirmado 1	108
Consultor Confirmado 2	121
Consultor Jefe	532
Consultor Jefe Proyecto	853
Consultor Junior	9
Consultor Senior	221
Director	15
Director De Negocio	565
Director De Unidad	58
Gerente De Operaciones	685
Ingeniero Sistemas	43
Ingeniero Sistemas Senior	69
Jefe Administrativo 1ª	28
Jefe Administrativo 1ª	40
Jefe Administrativo 2ª	57
Jefe Administrativo 2ª	50
Jefe De Servicios	179
Oficial 1ª	291
Oficial 1ª	116
Oficial 2ª	213
Oficial 2ª	174
Operador De Maquina	36
Operador De Ordenador	74
Operador De Perifericos	42
Programador	108
Programador Junior	117
Programador Senior	336
T.G.M.	8
T.G.S.	31
Tecnico Sistemas	66
Tecnico Sistemas Senior	110
(en blanco)	5392
Tecnico Sistemas Junior	25
Director De Area	10
GERENTE	2
Cadres	8
<b>Total general</b>	<b>13063</b>

Categoría del trabajador

Total

Categoría



- Analista
- Analista Funcional
- Analista Organico Senior
- Auxiliar Adm.
- Consultor Base 2
- Consultor Confirmado 1
- Consultor Jefe
- Consultor Junior
- Director
- Director De Unidad
- Ingeniero Sistemas
- Jefe Administrativo 1ª
- Jefe Administrativo 2ª
- Jefe De Servicios
- Oficial 1ª
- Oficial 2ª
- Operador De Ordenador
- Programador
- Programador Senior
- T.G.S.
- Tecnico Sistemas Senior
- Tecnico Sistemas Junior
- Analista Func.Senior
- Analista Organico
- Analista Programador
- Consultor Base 1
- Consultor Base 3
- Consultor Confirmado 2
- Consultor Jefe Proyecto
- Consultor Senior
- Director De Negocio
- Gerente De Operaciones
- Ingeniero Sistemas Senior
- Jefe Administrativo 1ª
- Jefe Administrativo 2ª
- Oficial 1ª
- Oficial 2ª
- Operador De Maquina
- Operador De Perifericos
- Programador Junior
- T.G.M.
- Tecnico Sistemas
- (en blanco)
- Director De Area

## Anexo II

Formato	Categoría Agrupada	Total
<input checked="" type="checkbox"/> Blended	(en blanco)	1
Total Blended		1
<input checked="" type="checkbox"/> Instructor-Led	Administrativos	40
	Analista Funcional	130
	Analista Orgánico	165
	Analista Programador	144
	Consultor	193
	Director	202
	Gerentes	212
	Ingeniero Sistemas	24
	Jefe Proyecto	159
	Oficial	78
	Operador	22
	Programador	243
	Técnico	61
	(en blanco)	402
Total Instructor-Led		2075
<input checked="" type="checkbox"/> Unplanned Session	Analista Funcional	3
	Analista Programador	1
	Consultor	3
	Gerentes	14
	Jefe Proyecto	19
	(en blanco)	9
Total Unplanned Session		49
<input checked="" type="checkbox"/> Virtual Class	Administrativos	51
	Analista Funcional	76
	Analista Orgánico	86
	Analista Programador	53
	Consultor	57
	Director	74
	Gerentes	80
	Ingeniero Sistemas	7
	Jefe Proyecto	56
	Oficial	126
	Operador	16
	Programador	66
	Técnico	25
	(en blanco)	98
Total Virtual Class		871
<input checked="" type="checkbox"/> Web Based Training	Administrativos	614
	Analista Funcional	401
	Analista Orgánico	342
	Analista Programador	209
	Cadres	8
	Consultor	337
	Director	551
	Gerentes	913
	Ingeniero Sistemas	81
	Jefe Proyecto	619
	Oficial	590
	Operador	114
	Programador	252
	Técnico	154
	(en blanco)	4882
Total Web Based Training		10067
Total general		13063

